



Qualitätssicherung. Vom Landwirt bis zur Ladentheke.

Anleitung Software-Plattform **Offline-Checklisten**



**QS. Ihr Prüfsystem
für Lebensmittel.**

Version: 21.02.2013
Status: ● Freigabe



Qualitätssicherung. Vom Landwirt bis zur Ladentheke.



QS. Ihr Prüfsystem
für Lebensmittel.

Inhaltsverzeichnis

1 Login in die Software-Plattform	3
1.1 Haben Sie Ihr Passwort vergessen?	3
2 Erstellung von Offline-Checklisten	4
2.1 Blanko Offline-Checkliste erstellen	4
2.2 Standortspezifische Offline-Checkliste erstellen	7
3 Ausfüllen der Excel-Checkliste	8
3.1 Für beide Möglichkeiten der Offline-Checklisten ist zu beachten:	8
3.2 Für die Blanko Offline-Checkliste ist zu beachten:	9
4 Hochladen einer Offline-Checkliste	10
4.1 Fehlermeldungen	11

Hinweis: Bitte beachten Sie, dass Sie den "Zurück"-Button Ihres Browsers nicht verwenden sollten. Bitte beachten Sie auch, dass Sie keinen Button anklicken, bevor eine Seite nicht vollständig geladen worden ist. Den Ladestatus einer Internetseite zeigt Ihr Browser an.

Hinweis: Wenn Sie einen Platzhalter benötigen, geben Sie bitte dafür ein Prozentzeichen (%) ein (z.B. beim Filtern von Namen, Standortnummern etc.)



Qualitätssicherung. Vom Landwirt bis zur Ladentheke.



QS. Ihr Prüfsystem für Lebensmittel.

1 Login in die Software-Plattform

<http://www.qs-plattform.de/>

Datenbank

<http://www.qs-plattform.de/>

Datenbank Login klicken

Benutzerkennung (User-ID) und Passwort eingeben

Benutzerkennung (User-ID) Passwort

- Benutzernamen (User-ID) eingeben
- Passwort eingeben
- Eingabe mit bestätigen

1.1 Haben Sie Ihr **Passwort vergessen?**

- Logindaten zusenden klicken
- Benutzerkennung (User-ID) eingeben

Ein neues Passwort wird an die für Sie hinterlegte Emailadresse gesandt.

Haben Sie Ihr **Passwort vergessen?**

Logindaten zusenden klicken



Qualitätssicherung. Vom Landwirt bis zur Ladentheke.



QS. Ihr Prüfsystem für Lebensmittel.

2 Erstellung von Offline-Checklisten

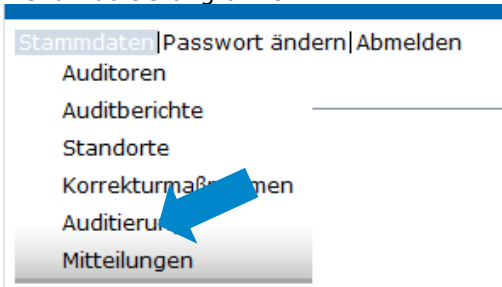
Hinweis: Für das korrekte Arbeiten mit dem tool benötigt man mindestens Office 2007/Windows XP oder eine höhere Version.

Es gibt 2 Möglichkeiten eine Offline-Checkliste herunterzuladen:

- Blanko Offline-Checkliste
- Standortspezifische Offline Checkliste

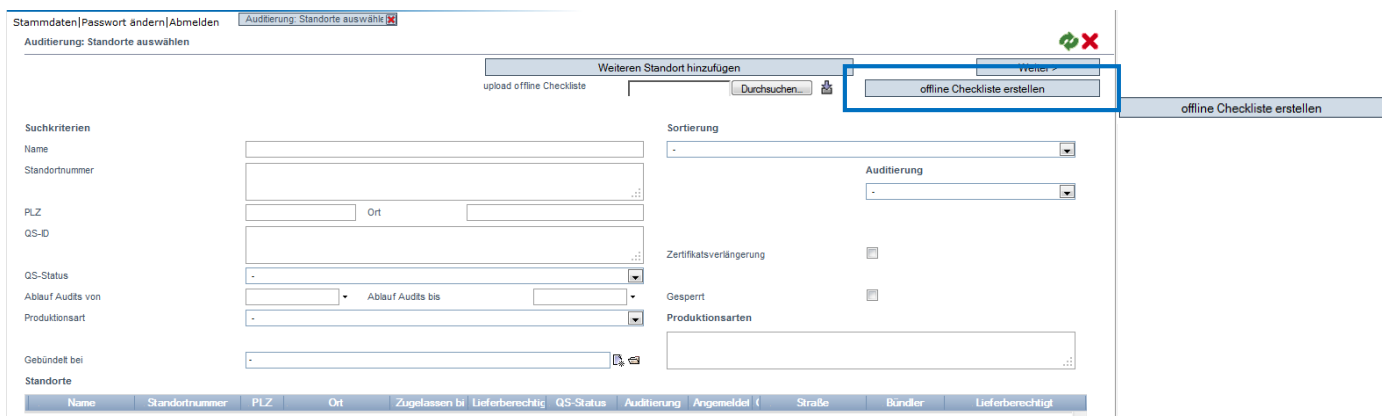
2.1 Blanko Offline-Checkliste erstellen

- Menu Auditierung öffnen



Auditierung

- offline Checkliste erstellen klicken



- QS-Bereich(e) auswählen



Weiter >

**QS-Bereich(e)
auswählen**

Weiter >



Qualitätssicherung. Vom Landwirt bis zur Ladentheke.



QS. Ihr Prüfsystem für Lebensmittel.

- Auditdatum wählen, um passende Checkliste zu erhalten


Auditdatum wählen

Stammdaten|Passwort ändern|Abmelden Auditierung: Eingabe des Auditr:

Auditierung: Eingabe des Auditdatums

Audit-Datum von

23 Januar, 2013						
Mon	Die	Mit	Don	Fre	Sam	Son
	1	2	3	4	5	6
7	8	9	10	11	12	13
14	15	16	17	18	19	20
21	22	23	24	25	26	27
28	29	30	31			

- mit  korrekte passende Checkliste auswählen

Checkliste wählen

- offline Checkliste klicken



Stammdaten|Passwort ändern|Abmelden Auditierung: Auswahl der Prüflis:

Auditierung: Auswahl der Prüfliste

Name	Gültig von	Gültig bis	Auditart	Version
> Landwirtschaft/Erzeugung	06.08.2012		Systemaudit	01.01.2012rev04
> Landwirtschaft/Erzeugung	01.01.2013		Systemaudit	01.01.2013
> Landwirtschaft/Erzeugung (SPOTAUDIT)	01.01.2013		Spotaudit	01.01.2013

- Download klicken

Checkliste downloaden

Stammdaten|Passwort ändern|Abmelden Auditierung:

Auditierung:

Die Checkliste kann jetzt als Excel Formular heruntergeladen werden.

Sie erhalten eine **Excel** Datei mit mehreren Reitern.
Makros aktivieren!



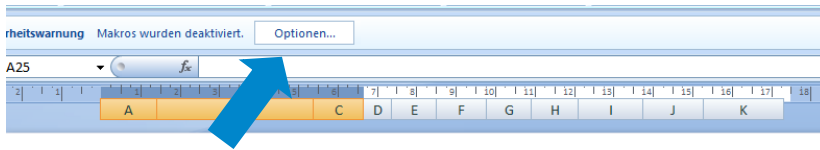
Qualitätssicherung. Vom Landwirt bis zur Ladentheke.



QS. Ihr Prüfsystem
für Lebensmittel.

Makros aktivieren!

**(je nach Office
Version auf unter-
schiedliche Weise)**

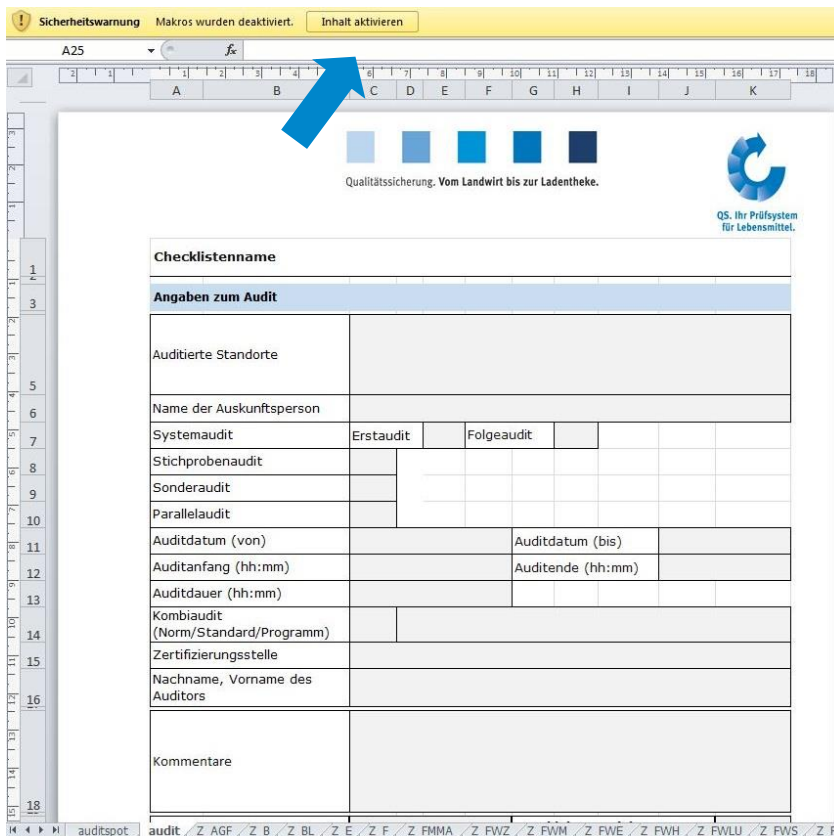
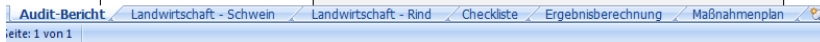


Qualitätssicherung. Vom Landwirt bis zur Ladentheke.



QS. Ihr Prüfsystem
für Lebensmittel.

Checkliste Landwirtschaft/Erzeugung			
Angaben zum Audit			
Auditierte Standorte			
Name der Auskunftsperson			
Systemaudit	Erstaudit	Folgeaudit	
Stichprobenaudit			
Sonderaudit			
Parallelaudit			
Auditdatum (von)		Auditdatum (bis)	
Auditumfang (hh:mm)		Auditende (hh:mm)	
Auditdauer (hh:mm)			
Kombiaudit (Norm/Standard/Programm)			
Zertifizierungsstelle	QS Qualität und Sicherheit GmbH		
Nachname, Vorname des Auditors	Nimmegern, Cathrin		
Kommentare			



Qualitätssicherung. Vom Landwirt bis zur Ladentheke.



QS. Ihr Prüfsystem
für Lebensmittel.

Checklistenname			
Angaben zum Audit			
Auditierte Standorte			
Name der Auskunftsperson			
Systemaudit	Erstaudit	Folgeaudit	
Stichprobenaudit			
Sonderaudit			
Parallelaudit			
Auditdatum (von)		Auditdatum (bis)	
Auditumfang (hh:mm)		Auditende (hh:mm)	
Auditdauer (hh:mm)			
Kombiaudit (Norm/Standard/Programm)			
Zertifizierungsstelle			
Nachname, Vorname des Auditors			
Kommentare			



Qualitätssicherung. Vom Landwirt bis zur Ladentheke.



QS. Ihr Prüfsystem für Lebensmittel.

2.2 Standortspezifische Offline-Checkliste erstellen

- Menü Auditierung öffnen

Stammdaten | Passwort ändern | Abmelden

- Auditoren
- Auditberichte
- Standorte
- Korrekturmaßnahmen
- Auditierung**
- Mitteilungen

Auditierung

- Standort(e) auswählen

Stammdaten | Passwort ändern | Abmelden | **Auditierung: Standorte auswählen**

Auditierung: Standorte auswählen

Anzahl ausgewählte Sätze in Standorte: 2

Weiteren Standort hinzufügen

upload offline Checkliste

Suchkriterien

Name

Standortnummer

PLZ Ort

QS-ID

QS-Status

Ablauf Audits von Ablauf Audits bis

Produktionsart

Gebündelt bei

Sortierung

Audit

Zertifikatsverlängerung

Gesperrt

Produktionsarten

Name	Standortnummer	PLZ	Ort	Zugelassen bis	Lieferberechtigt	QS-Status	Auditierung	Angemeldet	Straße	B
Test Schweinemast	123456789101112	01234	Testhausen	05.03.2015	05.03.2015	QS Status I	unangek. Systemaudits	X	Teststr. 7	TEST

Standort(e) auswählen

- Auswahl des/r Standorts/e bestätigen, ggf.überprüfte Produktionsart anpassen

- Auditdatum wählen, um passende Checkliste zu erhalten

Auditdatum wählen

Stammdaten | Passwort ändern | Abmelden | **Auditierung: Eingabe des Audits**

Auditierung: Eingabe des Auditdatums

Audit-Datum von

23 Januar, 2013

Heute

Mon	Die	Mit	Don	Fre	Sam	Son
	1	2	3	4	5	6
7	8	9	10	11	12	13
14	15	16	17	18	19	20
21	22	23	24	25	26	27
28	29	30	31			

x ✓

- mit korrekte passende Checkliste auswählen

Checkliste wählen





Qualitätssicherung. Vom Landwirt bis zur Ladentheke.



QS. Ihr Prüfsystem für Lebensmittel.

- offline Checkliste klicken

Stammdaten|Passwort ändern|Abmelden Auditierung: Auswahl der Prüfliste

Auditierung: Auswahl der Prüfliste

< Zurück offline Checkliste

Name	Gültig von	Gültig bis	Auditart	Version
> Landwirtschaft/Erzeugung	06.08.2012		Systemaudit	01.01.2012rev04
> Landwirtschaft/Erzeugung	01.01.2013		Systemaudit	01.01.2013
> Landwirtschaft/Erzeugung (SPOTAUDIT)	01.01.2013		Spotaudit	01.01.2013

offline Checkliste

- Download klicken

Stammdaten|Passwort ändern|Abmelden Auditierung:

Auditierung:

< Zurück

Die Checkliste kann jetzt als Excel Formular heruntergeladen werden.

Download

Checkliste downloaden

Download

Sie erhalten eine **Excel** Datei mit mehreren Reitern.
Makros aktivieren!

Makros aktivieren!
(siehe Seite 6)

3 Ausfüllen der Excel-Checkliste

3.1 Für beide Möglichkeiten der Offline-Checklisten ist zu beachten:

- Grau hinterlegte Felder sind auszufüllen. Insbesondere muss die exakte QS-Standortnummer und die korrekte (angemeldete) Produktionsart (Nummer) gewählt werden.
- **Nicht ausgefüllte Zeilen** bei den Produktlisten (Obst, Gemüse, Kartoffeln und Futtermittel) können **gelöscht** werden.

Checkliste (Excel) ausfüllen

graue Felder

Produktliste kürzen

Zusatzinformationen - Erzeugung Obst, Gemüse			
Angebaute Kulturen (laut Produktliste)			Fläche (ha)
255000	Chicorée		5,00
260030	Erbse (mit Hülse)		
		Nummer laut Positivliste	Einzelfuttermittelbezeichnung laut Positivliste
		x 1.03.03	Hafergrütze

- Die **Bewertungen** der Anforderungen sind mit einem „x“ vorzunehmen.
- Jedes Datum muss **TT.MM. JJJJ** formatiert sein.
- **Hinweis:** Stammdaten des Standorts werden durch Hochladen des Auditberichts nicht überschrieben! (Sie müssen weiterhin durch den Systempartner aktualisiert werden.)
- Die Ergebnisberechnung wird von der Datei automatisch vorgenommen. Das vorläufige Auditergebnis wird im Reiter „Audit-Bericht“ hinterlegt.
- Bei Korrekturmaßnahmen: Die **exakte Nummer der Anforderung** muss aus der Checkliste **herauskopiert** und im Reiter „Maßnahmenplan“ in die entsprechende Spalte **eingefügt werden, um Fehler zu vermeiden.**

x

Datumsformat:
TT.MM. JJJJ

Anforderungnr.
copy&paste



Hinweis: Zur Anpassung der Zeilenhöhe können Sie das jeweilige Datenblatt markieren und eine Zeile mit einem Doppelklick anklicken.

Zeilenhöhe anpassen

Datenblatt markieren

Doppelklick auf Zeilenhöhe

Lfd.-Nr.	Faktor	Filter	Kriterium/Anforderung	A	B	C	D/K.O.	E	Bemerkungen/Korrekturmaßn.- Nr.
¹ FH= Futtermittelherstellung; H= Handel mit QS-Futtermitteln; ST= Straßentransport; SBS= Schienen-, Binnenschiff-, Seeschifftransport; L= Lagerung und Umschlag									
* = Für dieses Kriterium ist unabhängig von der Bewertung anzugeben, anhand welcher Nachweise und/oder Prüfgegenstände die Einhaltung kontrolliert worden ist.									
2 Allgemeine Anforderungen									
2.1 Allgemeine Systemanforderungen									
2.1.1	1	ST	Betriebsdaten						wenn hier sehr viel hineingeschrieben wird, dann wäre der Text nach drei Zeilen nicht mehr sichtbar; man kann aber das Arbeitsblatt markieren und durch Doppelklick auf eine Zeilenhöhe alle Zeilen automatisch so einstellen, dass alles lesbar ist.
2.1.2	1	ST	D=K.O. Amtliche Registrierung und Zulassung						

3.2 Für die Blanko Offline-Checkliste ist zu beachten:

- Nicht benötigte Reiter von Zusatzinformationen müssen gelöscht werden, z.B. der Reiter „Bearbeitung“, wenn kein Audit für diese Produktionsart durchgeführt wird.
- Sollten Sie für mehrere Standortdatensätze einen Auditbericht eingeben wollen, kopieren Sie bitte den Reiter für die Zusatzinformationen, z.B. „Landwirtschaft – Schwein“, um für jeden Standortdatensatz die Zusatzinformationen angeben zu können.

Audit für mehrere Standorte: Reiter „Zusatzinformationen“ kopieren

Nicht benötigte Reiter löschen



Qualitätssicherung. Vom Landwirt bis zur Ladentheke.



QS. Ihr Prüfsystem für Lebensmittel.

4 Hochladen einer Offline-Checkliste

■ Menu Auditierung öffnen

Stammdaten | Passwort ändern | Abmelden

- Auditoren
- Auditberichte
- Standorte
- Korrekturmaßnahmen
- Auditierung**
- Mitteilungen

Auditierung

■ Durchsuchen klicken, um die von Ihnen ausgefüllte Checkliste auszuwählen

Stammdaten | Passwort ändern | Abmelden | Auditierung: Standorte auswählen

Auditierung: Standorte auswählen

upload offline Checkliste **Durchsuchen** offline Checkliste erstellen

Suchkriterien

Name

Standortnummer

PLZ

OS-ID

OS-Status

Ablauf Audits von

Produktionsart

Gebündelt bei

Standorte

Sortierung


Zertifikatsverlängerung

Gesperrt

Produktionsarten

Name	Standortnummer	PLZ	Ort	Zugelassen bis	Lieferberechtigt	OS-Status	Auditierung	Angemeldet (I)	Straße	Bündler	Lieferberechtigt
------	----------------	-----	-----	----------------	------------------	-----------	-------------	----------------	--------	---------	------------------

Durchsuchen...

■ Übertragung  klicken

Übertragen mit

Stammdaten | Passwort ändern | Abmelden | Auditierung: Zusammenfassung

Auditierung: Zusammenfassung

< Zurück Weiter >

Standortnummer: 123456789101112 (2001)

OS-ID: 4048473626019

Standorte: 123456789101112 (2001) Test Schweinemast, Teststr. 7, 01234 Testhausen

Checkliste: Landwirtschaft/Erzeugung Version: 01.01.2013 Datum Prüfberichtsangeabe

Audit-Datum von: 01.01.2013 Audit-Datum bis: 30.01.2013

Auditfangfang (hh:mm): 09:00 Auditende (hh:mm): 11:00 Prüfdauer: 02:00

Ergebnis (%): 96.61 QS-Status: Auditart: Systemaudit

Auditor: Cathrin Nimmessern Auskunftsperson: Auskunftsperson

Zertifizierungsstelle: QS Qualität und Sicherheit GmbH

Bemerkung wdh D-Abw./ General-KO: With D-Abw./ General-KO

Bemerkung

Anzahl Antworten A	41	Gewichtete Anzahl A	55		
Anzahl Antworten B	0	Gewichtete Anzahl B	0		
Anzahl Antworten C	2	Gewichtete Anzahl C	4	Anteil C-Bewertungen (%)	4,7
Anzahl Antworten D	0	Gewichtete Anzahl D	0	Anteil D-Bewertungen (%)	0,0
Anzahl Antworten E	13	Gewichtete Anzahl E	13	Anteil C+D-Bewertungen (%)	4,7

Zusammenfassung

■ Speichern mit Weiter

Speichern mit

Weiter >

Sie erhalten eine **Benachrichtigung**, dass der Bericht **gespeichert** wurde.



Qualitätssicherung. **Vom Landwirt bis zur Ladentheke.**



QS. Ihr Prüfsystem
für Lebensmittel.

Stammdaten|Passwort ändern|Abmelden Auditierung: Weiterer Ablauf

Auditierung: Weiterer Ablauf

Vielen Dank für Ihre Eingabe. Der Bericht wurde gespeichert.

Hinweis: Bitte beachten Sie, dass der Bericht mit dem **Login des Auditors** hochgeladen werden muss, der das Audit durchgeführt hat. (Es ist nicht möglich, einen Bericht für einen anderen Auditor in die Software-Plattform hochzuladen, indem in der Excel Datei sein Name hinterlegt wird.)

4.1 Fehlermeldungen

Fehlermeldungen

Ist Ihre Auditberichtsdatei fehlerhaft oder unvollständig, zeigt Ihnen die Software-Plattform **Fehlermeldungen** an und Sie müssen nach allen Korrekturen die Datei erneut hochladen und übertragen.

Da einige Eintragungen kausal von einander abhängig sind, kann es vorkommen, dass beim erneuten Hochladen der Checkliste **weitere Fehlermeldungen** auftreten.



Qualitätssicherung. **Vom Landwirt bis zur Ladentheke.**



**QS. Ihr Prüfsystem
für Lebensmittel.**

QS Qualität und Sicherheit GmbH

GF: Dr. H.-J. Nienhoff

Schedestrasse 1-3
53113 Bonn

Tel +49 228 35068-0
Fax +49 228 35068-10

info@q-s.de
www.q-s.de